




Abril 2026

CONSTRUCCIÓN NAVAL

BOLETÍN INFORMATIVO TRIMESTRAL





ÍNDICE

INFORMACIÓN NACIONAL

1. Actividad Sectorial

- 1.1 Actividad Contractual
- 1.2 Actividad Productiva

2. Actividad Contractual

- 2.1 Resumen
- 2.2 Nuevos Contratos por Tipos de Buques
- 2.3 Cartera de Pedidos por Tipos de Buques
- 2.4 Contratación Mensual
- 2.5 Cartera de Pedidos Trimestral
- 2.6 Nuevos Contratos por Astilleros
- 2.7 Cartera de Pedidos por Astilleros

3. Actividad Productiva

- 3.1 Resumen
- 3.2 Actividad Ponderada Trimestral
- 3.3 Puestas de Quilla por Tipos de Buques
- 3.4 Puestas de Quilla Trimestrales
- 3.5 Botaduras por Tipos de Buques
- 3.6 Botaduras Trimestrales
- 3.7 Entregas (Pruebas Oficiales) por Tipos de Buques
- 3.8 Entregas (Pruebas Oficiales) Trimestrales
- 3.9 Puestas de Quilla por Astilleros
- 3.10 Botaduras por Astilleros
- 3.11 Entregas (Pruebas Oficiales) por Astilleros

4. Actividad Por C.C.A.A.

- 4.1 Nuevos Contratos y Cartera de Pedidos
- 4.2 Actividad Productiva



1.- ACTIVIDAD SECTORIAL

Primer trimestre 2026



1.1 ACTIVIDAD CONTRACTUAL

NUEVOS CONTRATOS	Primer Trimestre 2026			Primer Trimestre 2025			Variación %	
	Nº	GT	CGT	Nº	GT	CGT	GT	CGT
Nacionales	4	1.098	5.492	1	253	1.421	334%	286%
- Mercantes	4	1.098	5.492	1	253	1.421	334%	286%
- Pesqueros	0	0	0	0	0	0		
Exportación	3	8.824	17.541	6	24.909	47.500	-65%	-63%
- Mercantes	3	8.824	17.541	5	22.183	40.902	-60%	-57%
- Pesqueros	0	0	0	1	2.726	6.598	-100%	-100%
TOTAL	7	9.922	23.033	7	25.162	48.921	-61%	-53%
- Mercantes	7	9.922	23.033	6	22.436	42.323	-56%	-46%
- Pesqueros	0	0	0	1	2.726	6.598	-100%	-100%
CARTERA DE PEDIDOS	A 31/03/2026			A 31/03/2025			Variación %	
	Nº	GT	CGT	Nº	GT	CGT	GT	CGT
Nacionales	15	40.990	73.007	12	34.242	60.919	20%	20%
- Mercantes	13	36.886	63.005	11	30.620	52.845	20%	19%
- Pesqueros	2	4.104	10.002	1	3.622	8.074	13%	24%
Exportación	49	117.621	265.641	52	106.752	248.545	10%	7%
- Mercantes	45	103.604	234.303	46	86.197	203.067	20%	15%
- Pesqueros	4	14.017	31.338	6	20.555	45.478	-32%	-31%
TOTAL	64	158.611	338.648	64	140.994	309.464	12%	9%
- Mercantes	58	140.490	297.308	57	116.817	255.912	20%	16%
- Pesqueros	6	18.121	41.340	7	24.177	53.552	-25%	-23%

1.2. ACTIVIDAD PRODUCTIVA

PUESTAS DE QUILLA	Primer Trimestre 2026			Primer Trimestre 2025			Variación %	
	Nº	GT	CGT	Nº	GT	CGT	GT	CGT
PUESTAS DE QUILLA	6	7.799	21.560	5	17.061	29.870	-54%	-28%
- Nacional	0	0	0	0	0	0		
- Exportación	6	7.799	21.560	5	17.061	29.870	-54%	-28%
BOTADURAS	6	9.522	23.029	5	4.302	13.052	121%	76%
- Nacional	1	481	2.117	0	0	0		
- Exportación	5	9.041	20.912	5	4.302	13.052	110%	60%
ENTREGAS (Pruebas Of.)	7	5.752	18.302	3	2.949	8.798	95%	108%
- Nacional	2	657	3.252	0	0	0		
- Exportación	5	5.095	15.050	3	2.949	8.798	73%	71%
INDICE DE ACTIVIDAD								
Actividad Ponderada (1)		8.149	21.480		7.154	16.193	14%	33%

(1) Actividad Ponderada = (Q+2B+E) / 4; donde Q = Puestas de Quilla, B = Botaduras, E = Entregas.



2.- ACTIVIDAD CONTRACTUAL

Primer trimestre 2026



2.1 RESUMEN

ASTILLEROS	Nuevos Contratos			Cartera de Pedidos		
	Nº	GT	CGT	Nº	GT	CGT
A. Armón	2	962	4.234	13	5.225	28.050
A. Gondán	0	0	0	8	21.832	44.474
A. Murueta	2	8.690	16.583	6	28.761	50.389
A. Zamakona Pasaia	0	0	0	0	0	0
A. Ría de Avilés	0	0	0	0	0	0
F. Cardama	0	0	0	4	6.500	17.795
A. Zamakona	0	0	0	4	15.561	30.800
Balenciaga	0	0	0	0	0	0
C. N. Freire	0	0	0	8	20.356	50.691
A. Ría de Vigo	0	0	0	3	14.393	25.872
A. Santander	0	0	0	0	0	0
A. Armón Gijón	0	0	0	5	33.224	52.595
Auxnaval	0	0	0	1	59	576
Metalships & Docks	0	0	0	0	0	0
A. Armón Vigo	0	0	0	5	5.168	16.428
Nodosa	2	136	1.258	5	6.615	17.157
A. Blascar	1	134	958	2	917	3.821
PRIVADOS	7	9.922	23.033	64	158.611	338.648
Navantia	0	0	0	0	0	0
PUBLICOS	0	0	0	0	0	0
TOTAL SECTOR	7	9.922	23.033	64	158.611	338.648



2.2 NUEVOS CONTRATOS POR TIPOS DE BUQUES

Primer trimestre 2026

TIPOS DE BUQUES	Nacional			Exportación			Total		
	Nº	GT	CGT	Nº	GT	CGT	Nº	GT	CGT
1	0	0	0	0	0	0	0	0	0
2	0	0	0	0	0	0	0	0	0
3	0	0	0	0	0	0	0	0	0
4	0	0	0	0	0	0	0	0	0
5	0	0	0	0	0	0	0	0	0
6	0	0	0	0	0	0	0	0	0
7	0	0	0	0	0	0	0	0	0
8	0	0	0	0	0	0	0	0	0
9	0	0	0	0	0	0	0	0	0
10	0	0	0	0	0	0	0	0	0
11	0	0	0	0	0	0	0	0	0
12	0	0	0	0	0	0	0	0	0
13	0	0	0	0	0	0	0	0	0
14	0	0	0	0	0	0	0	0	0
15	0	0	0	0	0	0	0	0	0
16	4	1.098	5.492	3	8.824	17.541	7	9.922	23.033
TOTAL	4	1.098	5.492	3	8.824	17.541	7	9.922	23.033

2.3 CARTERA DE PEDIDOS POR TIPOS DE BUQUES

A 31/03/2026

TIPOS DE BUQUES	Nacional			Exportación			Total		
	Nº	GT	CGT	Nº	GT	CGT	Nº	GT	CGT
1	0	0	0	0	0	0	0	0	0
2	0	0	0	0	0	0	0	0	0
3	0	0	0	1	4.641	8.728	1	4.641	8.728
4	0	0	0	0	0	0	0	0	0
5	0	0	0	0	0	0	0	0	0
6	1	4.220	5.644	0	0	0	1	4.220	5.644
7	0	0	0	0	0	0	0	0	0
8	0	0	0	0	0	0	0	0	0
9	0	0	0	0	0	0	0	0	0
10	0	0	0	0	0	0	0	0	0
11	0	0	0	0	0	0	0	0	0
12	0	0	0	0	0	0	0	0	0
13	3	25.711	36.784	5	1.650	11.930	8	27.361	48.714
14	0	0	0	1	4.829	8.252	1	4.829	8.252
15	2	4.104	10.002	4	14.017	31.338	6	18.121	41.340
16	9	6.955	20.577	38	92.484	205.393	47	99.439	225.970
TOTAL	15	40.990	73.007	49	117.621	265.641	64	158.611	338.648

Nota: Para Tipos de buques ver ANEXO



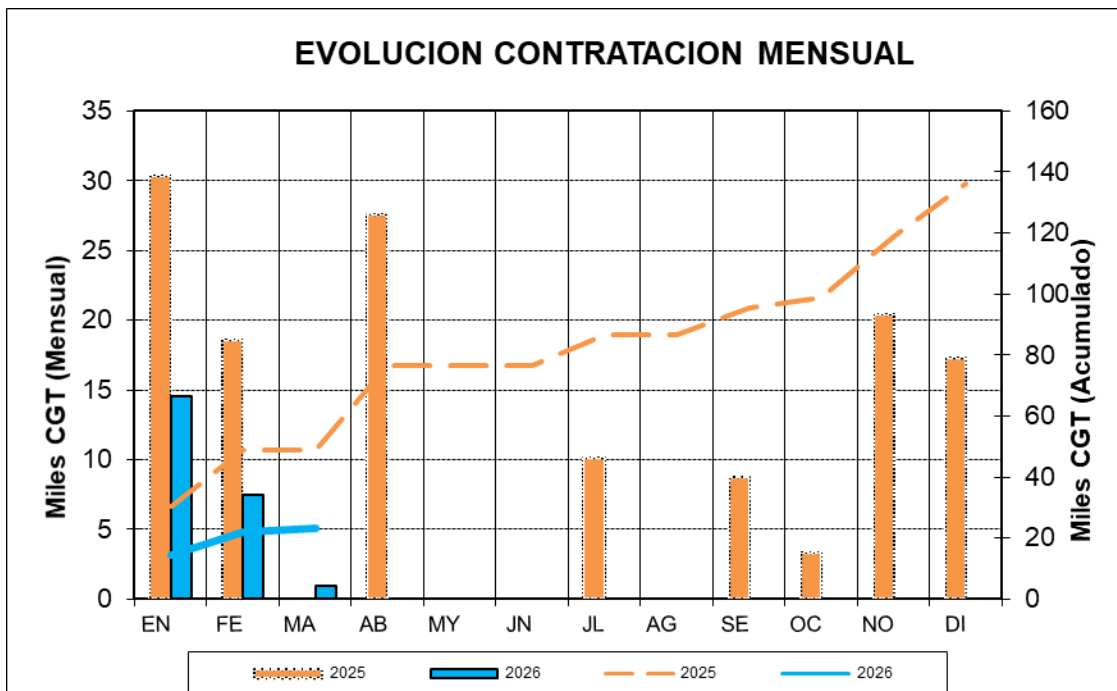
2.4 CONTRATACION MENSUAL – CGT

2025	Enero	Febrero	Marzo	Abril	Mayo	Junio
Mes	30.344	18.577	0	27.561	0	0
Acumulado	30.344	48.921	48.921	76.482	76.482	76.482

2025	Julio	Agosto	Septiembre	Octubre	Noviembre	Diciembre
Mes	10.129	0	8.732	3.298	20.383	17.257
Acumulado	86.611	86.611	95.343	98.641	119.024	136.281

2026	Enero	Febrero	Marzo	Abril	Mayo	Junio
Mes	14.575	7.500	958			
Acumulado	14.575	22.075	23.033			

2026	Julio	Agosto	Septiembre	Octubre	Noviembre	Diciembre
Mes						
Acumulado						

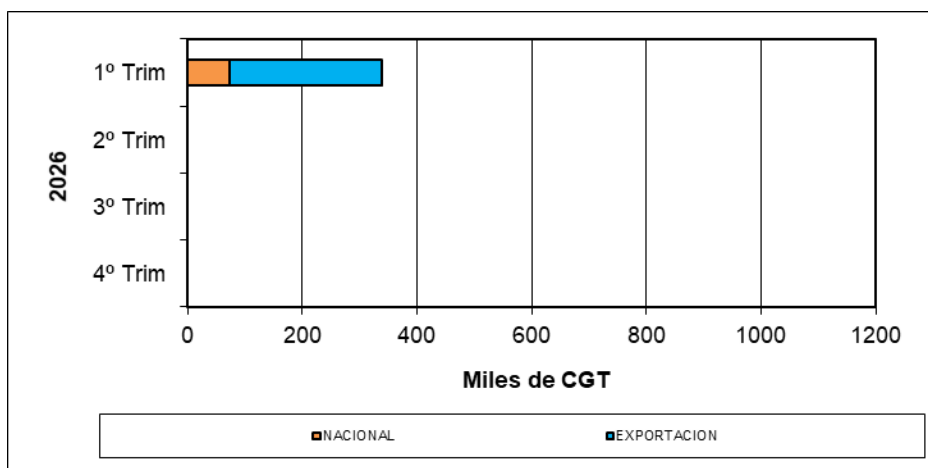
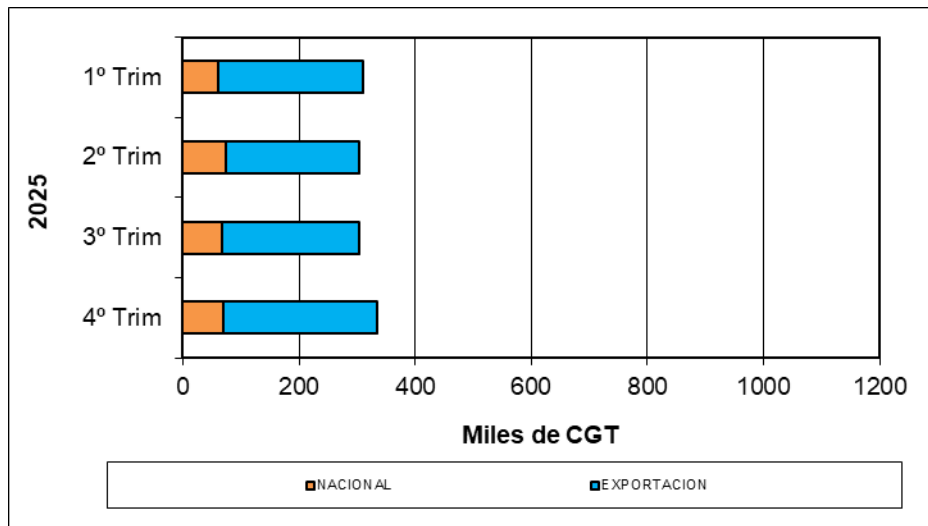




2.5 CARTERA DE PEDIDOS TRIMESTRAL – CGT

2025	1º Trim	2º Trim	3º Trim	4º Trim
NACIONAL	60.919	73.520	67.469	70.767
EXPORTACION	248.545	229.144	237.229	263.150
TOTAL	309.464	302.664	304.698	333.917

2026	1º Trim	2º Trim	3º Trim	4º Trim
NACIONAL	73.007			
EXPORTACION	265.641			
TOTAL	338.648			





2.6 NUEVOS CONTRATOS POR ASTILLEROS

ASTILLEROS ARMON, S.A.

Nº de Const.	TIPO OCDE	ARMADOR	PAIS	GT	CGT
C-902	16	REMOLQUES UNIDOS, SL	España	481	2.117
C-903	16	REMOLQUES UNIDOS, SL	España	481	2.117
2	Buques		TOTAL.....	962	4.234

ASTILLERO BLASCAR-A GRAÑA SL

Nº de Const.	TIPO OCDE	ARMADOR	PAIS	GT	CGT
C-043	16	EMP.PORTUARIA. CABINDA	Angola	134	958
1	Buques		TOTAL.....	134	958

ASTILLEROS MURUETA, S.A.

Nº de Const.	TIPO OCDE	ARMADOR	PAIS	GT	CGT
C-337	16	NSK SHIPPING AS	Noruega	3.700	7.500
C-338	16	MUREVORA, SL	Noruega	4.990	9.083
2	Buques		TOTAL.....	8.690	16.583

NODOSA, S.L.

Nº de Const.	TIPO OCDE	ARMADOR	PAIS	GT	CGT
C-310	16	PROM.IND.SADENSE	España	68	629
C-311	16	BARLOVENTO, S.A.	España	68	629
2	Buques		TOTAL.....	136	1.258



2.7 CARTERA DE PEDIDOS POR ASTILLEROS

ASTILLEROS ARMON, S.A.

Nº de Const.	TIPO OCDE	ARMADOR	PAIS	GT	CGT
C-871	13	COMPAGNIE MARITIME NANTAISE - MN	Francia	330	2.386
C-872	13	COMPAGNIE MARITIME NANTAISE - MN	Francia	330	2.386
C-873	13	COMPAGNIE MARITIME NANTAISE - MN	Francia	330	2.386
C-874	13	COMPAGNIE MARITIME NANTAISE - MN	Francia	330	2.386
C-875	13	COMPAGNIE MARITIME NANTAISE - MN	Francia	330	2.386
C-882	16	C.M.A	Panamá	492	2.147
C-883	16	C.M.A	Panamá	492	2.147
C-884	16	C.M.A	Panamá	492	2.147
C-885	16	C.M.A	Panamá	492	2.147
C-900	16	REMOLQUES GIJONESES, S.A.	España	282	1.520
C-901	16	REMOLQUES GIJONESES, S.A.	España	363	1.778
C-902	16	REMOLQUES UNIDOS, SL	España	481	2.117
C-903	16	REMOLQUES UNIDOS, SL	España	481	2.117
13	Buques		TOTAL.....	5.225	28.050

ASTILLEROS ARMON VIGO

Nº de Const.	TIPO OCDE	ARMADOR	PAIS	GT	CGT
V-149	16	SECRETARIA REGIONAL DO MAR E DAS	Portugal	925	3.175
V-150	16	AGRI-FOOD & BIOSCIENCES INSTITUTE	Reino Unido	1.921	4.995
V-152	16	SWEDISH DEFENCE MATERIEL	Suecia	920	3.165
V-153	16	SWEDISH DEFENCE MATERIEL	Suecia	920	3.165
V-154	15	VERAGUAS LAR, S.L.	España	482	1.928
5	Buques		TOTAL.....	5.168	16.428

ASTILLEROS GONDAN, S.A.

Nº de Const.	TIPO OCDE	ARMADOR	PAIS	GT	CGT
C-507	16	KEMENTERIAN KELAUTAN DE PERIKANAN	Indonesia	878	3.074
C-508	16	KEMENTERIAN KELAUTAN DE PERIKANAN	Indonesia	878	3.074
C-509	16	KEMENTERIAN KELAUTAN DE PERIKANAN	Indonesia	878	3.074
C-510	16	KEMENTERIAN KELAUTAN DE PERIKANAN	Indonesia	878	3.074
C-513	16	EDDA FJORD AS	Noruega	10.800	14.571
C-515	16	THORAX	Noruega	1.900	4.961
C-516	16	OFICINA FEDERAL DE NAVEGACIÓN	Alemania	2.810	6.323
C-517	16	OFICINA FEDERAL DE NAVEGACIÓN	Alemania	2.810	6.323
8	Buques		TOTAL.....	21.832	44.474

ASTILLERO BLASCAR-A GRAÑA SL

Nº de Const.	TIPO OCDE	ARMADOR	PAIS	GT	CGT
C-040	16	OCELIAN	Francia	783	2.863
C-043	16	EMP.PORTUARIA. CABINDA	Angola	134	958
2	Buques		TOTAL.....	917	3.821

ASTILLEROS MURUETA, S.A.

Nº de Const.	TIPO OCDE	ARMADOR	PAIS	GT	CGT
C-333	16	MUREVI ENERGY, S.L.	España	4.641	8.728
C-334	6	NAVIERA MURUETA S.A.	España	4.220	5.644
C-335	16	FROY X AS	Noruega	6.569	10.706
C-336	3	MURELOIL, S.A.	España	4.641	8.728
C-337	16	NSK SHIPPING AS	Noruega	3.700	7.500
C-338	16	MUREVORA, SL	Noruega	4.990	9.083
6	Buques		TOTAL.....	28.761	50.389



AUXILIAR NAVAL DEL PRINCIPADO

Nº de Const.	TIPO OCDE	ARMADOR	PAIS	GT	CGT
A-225	16	-	-	59	576
1	Buques		TOTAL.....	59	576

F.CARDAMA, S.A. ASTILLEROS Y VARADEROS

Nº de Const.	TIPO OCDE	ARMADOR	PAIS	GT	CGT
C-242	16	-	Reino Unido	1.370	4.051
C-243	16	-	Senegal	930	3.186
C-250	16	GOBIERNO DE URUGUAY	Uruguay	2.100	5.279
C-251	16	GOBIERNO DE URUGUAY	Uruguay	2.100	5.279
4	Buques		TOTAL.....	6.500	17.795

ASTILLEROS ZAMAKONA, S.A.

Nº de Const.	TIPO OCDE	ARMADOR	PAIS	GT	CGT
C-806	16	EIDSVAAG AS	Noruega	3.116	6.742
C-807	16	EIDSVAAG AS	Noruega	3.116	6.742
C-808	16	INTERSHIP A/S	Noruega	4.600	8.584
C-809	16	TRIDENT AQUA SERVICES	Noruega	4.729	8.732
4	Buques		TOTAL.....	15.561	30.800

C. N. FREIRE, S.A.

Nº de Const.	TIPO OCDE	ARMADOR	PAIS	GT	CGT
C-729	16	-	-	4.000	12.693
C-735	16	IFREMER	Francia	736	2.756
C-736	15	QIKIQTAAALUK FISHERIES	Canadá	5.000	10.150
C-737	16	STICHTING VARUNA	Países Bajos	1.650	4.546
C-738	16	KAUST	Arabia Saudí	1.388	4.084
C-739	16	Ministerio de Defensa	España	318	1.638
C-740	16	TECHNICAL UNIVERSITY OF DENMARK	Dinamarca	3.464	7.199
C-741	16	NAPIER	Noruega	3.800	7.625
8	Buques		TOTAL.....	20.356	50.691

ASTILLEROS ARMÓN GIJÓN

Nº de Const.	TIPO OCDE	ARMADOR	PAIS	GT	CGT
G-022	15	ALBACORA S.A	España	3.622	8.074
G-032	13	BALEARIA	España	12.729	16.422
G-034	13	BALEARIA	España	6.491	10.181
G-035	13	BALEARIA	España	6.491	10.181
G-036	16	SHADOW CAT	Reino Unido	3.891	7.737
5	Buques		TOTAL.....	33.224	52.595

NODOSA, S.L.

Nº de Const.	TIPO OCDE	ARMADOR	PAIS	GT	CGT
C-307	15	TALLEY'S LIMITED	Nueva Zelanda	3.500	7.880
C-308	15	EMPRESA PESQUERA DE LA PATAGONIA Y	Argentina	2.726	6.598
C-309	16	AMARE MARIN SL	España	253	1.421
C-310	16	PROM.IND.SADENSE	España	68	629
C-311	16	BARLOVENTO, S.A.	España	68	629
5	Buques		TOTAL.....	6.615	17.157



ASTILLEROS RÍA DE VIGO

Nº de Const.	TIPO OCDE	ARMADOR	PAIS	GT	CGT
CR04	14	SA SNA TUHA PAE	Francia	4.829	8.252
CR05	15	HRADFRYSTIHUSID-GUNNVOR HF	Islandia	2.791	6.710
CR06	16	BIBBY WAVEMASTER 3	Reino Unido	6.773	10.910
3	Buques		TOTAL.....	14.393	25.872



3.- ACTIVIDAD PRODUCTIVA

Primer trimestre 2026



3.1. RESUMEN

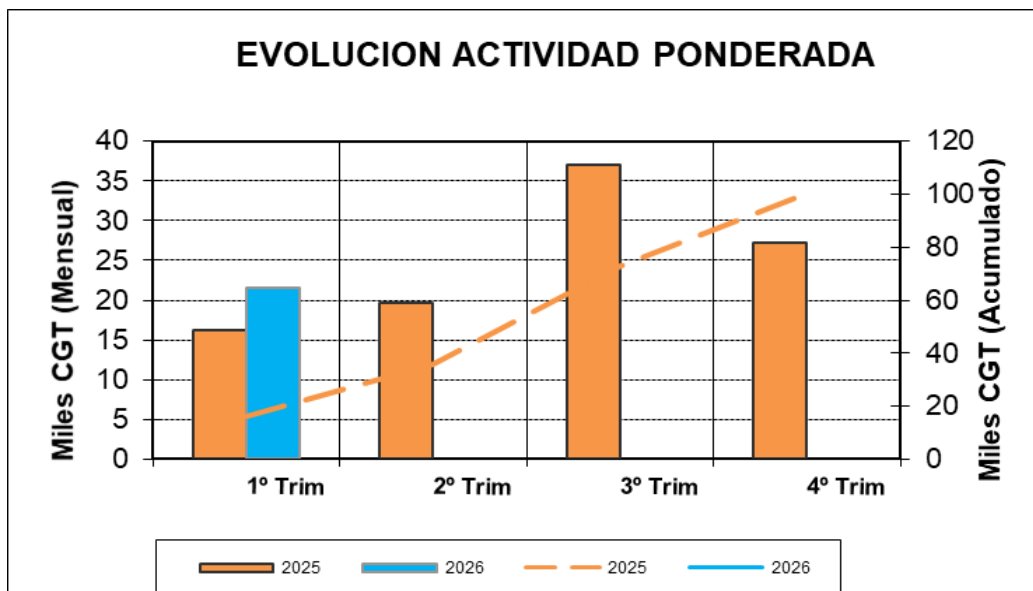
ASTILLEROS	Puestas de Quilla			Botaduras			Entregas (Pruebas Oficiales)			Indice de Actividad	
	Nº	GT	CGT	Nº	GT	CGT	Nº	GT	CGT	GT	CGT
A. Armón	3	1.314	6.680	4	1.765	7.559	5	2.095	9.945	1.735	7.936
A. Gondán	2	1.756	6.148	0	0	0	0	0	0	439	1.537
A. Murueta	0	0	0	1	4.641	8.728	0	0	0	2.321	4.364
A. Zamakona Pasaia	0	0	0	0	0	0	0	0	0	0	0
A. Ría de Avilés	0	0	0	0	0	0	0	0	0	0	0
F. Cardama	0	0	0	0	0	0	0	0	0	0	0
A. Zamakona	1	4.729	8.732	1	3.116	6.742	0	0	0	2.740	5.554
Balenciaga	0	0	0	0	0	0	0	0	0	0	0
C. N. Freire	0	0	0	0	0	0	0	0	0	0	0
A. Santander	0	0	0	0	0	0	0	0	0	0	0
A. Armón Gijón	0	0	0	0	0	0	0	0	0	0	0
AUXNAVAL	0	0	0	0	0	0	0	0	0	0	0
Metalships & Docks	0	0	0	0	0	0	0	0	0	0	0
A. Armón Vigo	0	0	0	0	0	0	1	3.481	7.222	870	1.806
Nodosa	0	0	0	0	0	0	0	0	0	0	0
A. Ría de Vigo	0	0	0	0	0	0	0	0	0	0	0
A. Blascar	0	0	0	0	0	0	1	176	1.135	44	284
PRIVADOS	6	7.799	21.560	6	9.522	23.029	7	5.752	18.302	8.149	21.480
Navantia	0	0	0	0	0	0	0	0	0	0	0
PUBLICOS	0	0	0	0	0	0	0	0	0	0	0
TOTAL SECTOR	6	7.799	21.560	6	9.522	23.029	7	5.752	18.302	8.149	21.480



3.2 ACTIVIDAD PONDERADA TRIMESTRAL – CGT

2025	1º Trim	2º Trim	3º Trim	4º Trim
Trimestral	16.193	19.632	36.945	27.313
Acumulada	16.193	35.825	72.770	100.083

2026	1º Trim	2º Trim	3º Trim	4º Trim
Trimestral	21.480			
Acumulada	21.480			



NOTA: Actividad ponderada = $(Q+2B+E)/4$



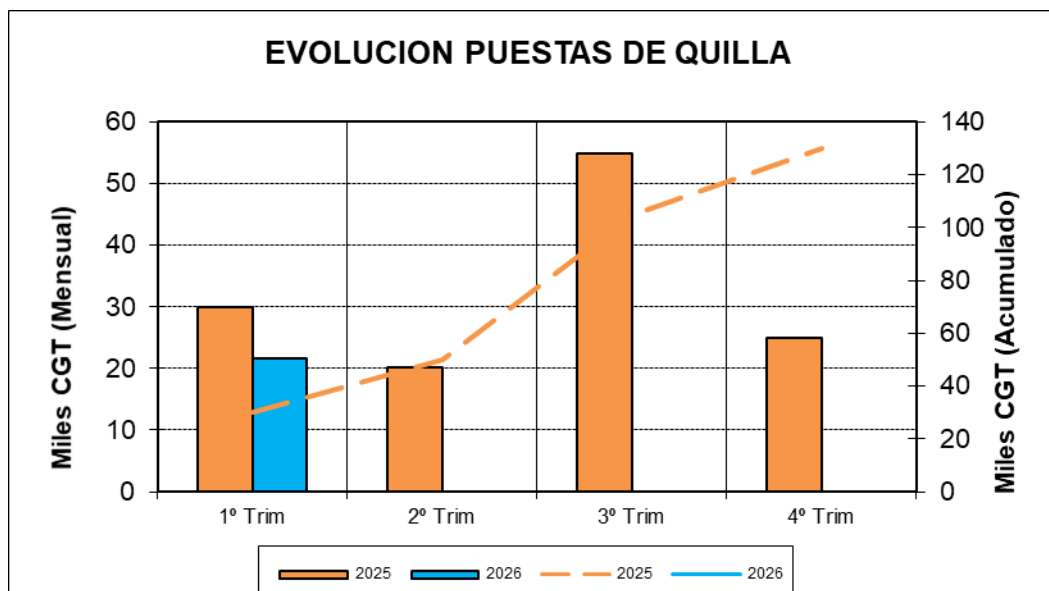
3.3 PUESTAS DE QUILLA POR TIPOS DE BUQUES

TIPOS DE BUQUES	Nacional			Exportacion			Total		
	Nº	GT	CGT	Nº	GT	CGT	Nº	GT	CGT
1	0	0	0	0	0	0	0	0	0
2	0	0	0	0	0	0	0	0	0
3	0	0	0	0	0	0	0	0	0
4	0	0	0	0	0	0	0	0	0
5	0	0	0	0	0	0	0	0	0
6	0	0	0	0	0	0	0	0	0
7	0	0	0	0	0	0	0	0	0
8	0	0	0	0	0	0	0	0	0
9	0	0	0	0	0	0	0	0	0
10	0	0	0	0	0	0	0	0	0
11	0	0	0	0	0	0	0	0	0
12	0	0	0	0	0	0	0	0	0
13	0	0	0	1	330	2.386	1	330	2.386
14	0	0	0	0	0	0	0	0	0
15	0	0	0	0	0	0	0	0	0
16	0	0	0	5	7.469	19.174	5	7.469	19.174
TOTAL	0	0	0	6	7.799	21.560	6	7.799	21.560

3.4 PUESTAS DE QUILLA TRIMESTRALES – CGT

2025	1º Trim	2º Trim	3º Trim	4º Trim
Trimestral	29.870	20.277	54.806	24.964
Acumulada	29.870	50.147	104.953	129.917

2026	1º Trim	2º Trim	3º Trim	4º Trim
Trimestral	21.560			
Acumulada	21.560			





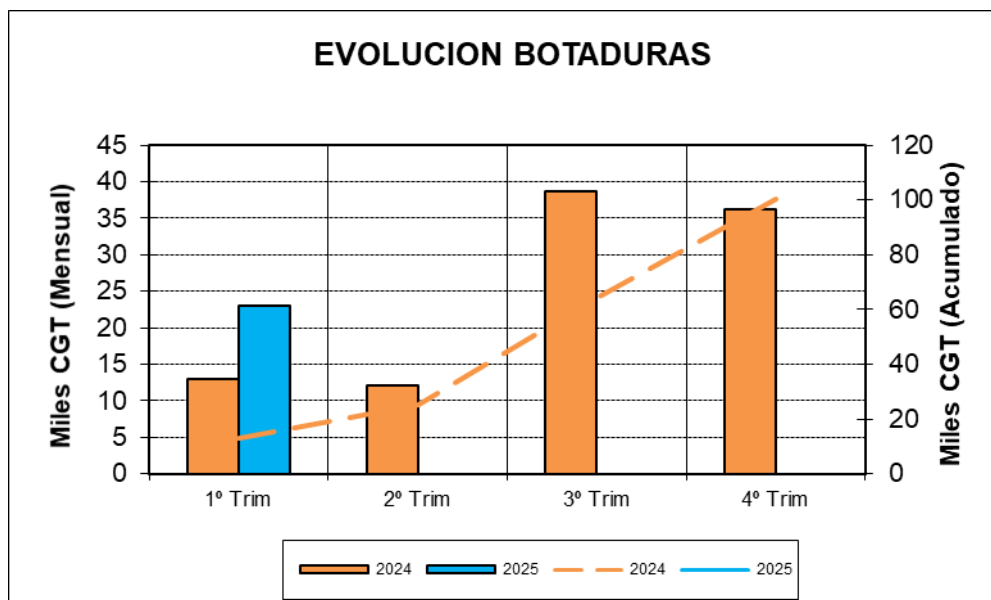
3.5 BOTADURAS POR TIPOS DE BUQUES

TIPOS DE BUQUES	Nacional			Exportacion			Total		
	Nº	GT	CGT	Nº	GT	CGT	Nº	GT	CGT
1	0	0	0	0	0	0	0	0	0
2	0	0	0	0	0	0	0	0	0
3	0	0	0	1	4.641	8.728	1	4.641	8.728
4	0	0	0	0	0	0	0	0	0
5	0	0	0	0	0	0	0	0	0
6	0	0	0	0	0	0	0	0	0
7	0	0	0	0	0	0	0	0	0
8	0	0	0	0	0	0	0	0	0
9	0	0	0	0	0	0	0	0	0
10	0	0	0	0	0	0	0	0	0
11	0	0	0	0	0	0	0	0	0
12	0	0	0	0	0	0	0	0	0
13	0	0	0	1	300	1.148	1	300	1.148
14	0	0	0	0	0	0	0	0	0
15	0	0	0	0	0	0	0	0	0
16	1	481	2.117	3	4.100	11.036	4	4.581	13.153
TOTAL	1	481	2.117	5	9.041	20.912	6	9.522	23.029

3.6 BOTADURAS TRIMESTRALES-CGT

2025	1º Trim	2º Trim	3º Trim	4º Trim
Trimestral	13.052	12.134	38.753	36.284
Acumulada	13.052	25.186	63.939	100.223

2026	1º Trim	2º Trim	3º Trim	4º Trim
Trimestral	23.029			
Acumulada	23.029			





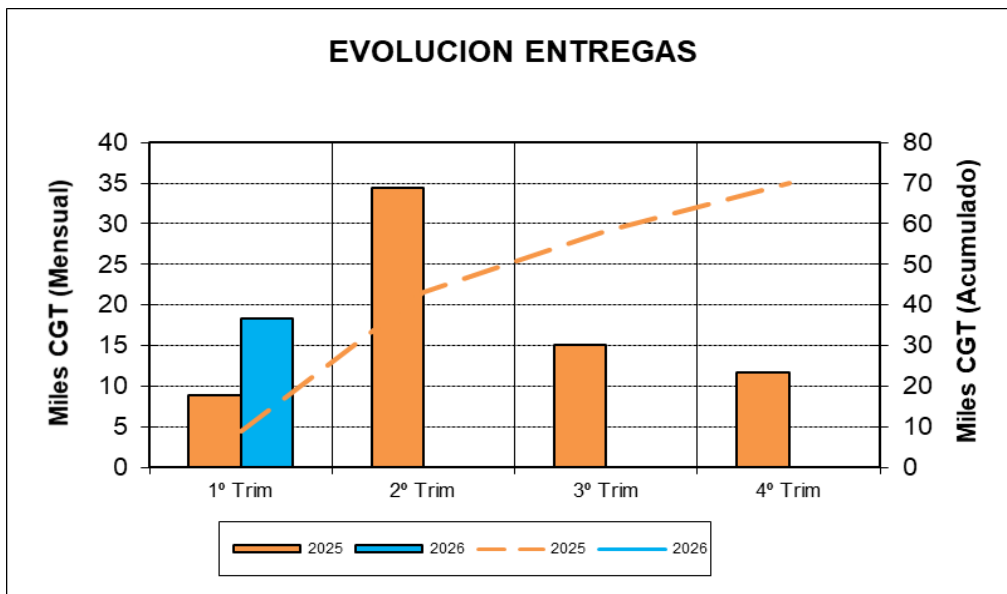
3.7 ENTREGAS (Pruebas Oficiales) POR TIPOS DE BUQUE

TIPOS DE BUQUES	Nº	Nacional		Exportacion			Total		
		GT	CGT	Nº	GT	CGT	Nº	GT	CGT
1	0	0	0	0	0	0	0	0	0
2	0	0	0	0	0	0	0	0	0
3	0	0	0	0	0	0	0	0	0
4	0	0	0	0	0	0	0	0	0
5	0	0	0	0	0	0	0	0	0
6	0	0	0	0	0	0	0	0	0
7	0	0	0	0	0	0	0	0	0
8	0	0	0	0	0	0	0	0	0
9	0	0	0	0	0	0	0	0	0
10	0	0	0	0	0	0	0	0	0
11	0	0	0	0	0	0	0	0	0
12	0	0	0	0	0	0	0	0	0
13	0	0	0	2	630	3.534	2	630	3.534
14	0	0	0	0	0	0	0	0	0
15	0	0	0	0	0	0	0	0	0
16	2	657	3.252	3	4.465	11.516	5	5.122	14.768
TOTAL	2	657	3.252	5	5.095	15.050	7	5.752	18.302

3.8 ENTREGAS (Pruebas Oficiales) TRIMESTRALES-CGT

2025	1º Trim	2º Trim	3º Trim	4º Trim
Trimestral	8.798	34.361	15.089	11.719
Acumulada	8.798	43.159	58.248	69.967

2026	1º Trim	2º Trim	3º Trim	4º Trim
Trimestral	18.302			
Acumulada	18.302			





3.9 PUESTAS DE QUILLA POR ASTILLEROS

ASTILLEROS ARMON, S.A.

Nº de Const.	TIPO OCDE	ARMADOR	PAIS	GT	CGT
C-872	13	COMPAGNIE MARITIME NANTAISE - MN	Francia	330	2.386
C-884	16	C.M.A	Panamá	492	2.147
C-885	16	C.M.A	Panamá	492	2.147
3	Buques		TOTAL.....	1.314	6.680

ASTILLEROS GONDAN, S.A.

Nº de Const.	TIPO OCDE	ARMADOR	PAIS	GT	CGT
C-507	16	KEMENTERIAN KELAUTAN DE PERIKANAN	Indonesia	878	3.074
C-508	16	KEMENTERIAN KELAUTAN DE PERIKANAN	Indonesia	878	3.074
2	Buques		TOTAL.....	1.756	6.148

ASTILLEROS ZAMAKONA, S.A.

Nº de Const.	TIPO OCDE	ARMADOR	PAIS	GT	CGT
C-809	16	TRIDENT AQUA SERVICES	Noruega	4.729	8.732
1	Buques		TOTAL.....	4.729	8.732



3.10 BOTADURAS POR ASTILLEROS

ASTILLEROS ARMON, S.A.

Nº de Const.	TIPO OCDE	ARMADOR	PAIS	GT	CGT
C-796	16	REMLQES GIJONESES	España	481	2.117
C-846	13	LIBERTY LINES SPA	Italia	300	1.148
C-882	16	C.M.A	Panamá	492	2.147
C-883	16	C.M.A	Panamá	492	2.147
4	Buques		TOTAL.....	1.765	7.559

ASTILLEROS MURUETA, S.A.

Nº de Const.	TIPO OCDE	ARMADOR	PAIS	GT	CGT
C-336	3	MURELOIL, S.A.	España	4.641	8.728
1	Buques		TOTAL.....	4.641	8.728

ASTILLEROS ZAMAKONA, S.A.

Nº de Const.	TIPO OCDE	ARMADOR	PAIS	GT	CGT
C-806	16	EIDSVAAG AS	Noruega	3.116	6.742
1	Buques		TOTAL.....	3.116	6.742

3.11 ENTREGAS (Pruebas Oficiales) POR ASTILLEROS

ASTILLEROS ARMON, S.A.

Nº de Const.	TIPO OCDE	ARMADOR	PAIS	GT	CGT	Ett	Epp	M	P	C	Cap (m3)	MOTOR marca	PROPULSOR tipo	POTENCIA	Rpm	Vp
C-796	16	REMLQES GIJONESES	España	481	2.117	32,00	27,30	11,70	5,55	4,20		CATERPILLAR		2X2525Kw	1.800	12
C-846	13	LIBERTY LINES SPA	Italia	300	1.148	39,50	38,42	8,25	4,02	1,72		MTU		2x2560kW	1.800	28
C-870	13	COMPAGNIE MARITIME NANTAISE - MN	Francia	330	2.386	29,90	23,95	10,70	3,35	1,54		MAN	D2862	2x1066 kW	2.100	20
C-880	16	C.M.A	Panamá	492	2.147	28,90	27,01	14,00	5,15	4,00		GE	8L250	2x2330 kW	1.050	12
C-881	16	C.M.A	Panamá	492	2.147	28,90	27,01	14,00	5,15	4,00		GE	8L250	2x2330 kW	1.050	12
5	Buques		TOTAL.....	2.095	9.945											

ASTILLEROS ARMON VIGO

Nº de Const.	TIPO OCDE	ARMADOR	PAIS	GT	CGT	Ett	Epp	M	P	C	Cap (m3)	MOTOR marca	PROPULSOR tipo	POTENCIA	Rpm	Vp
V-147	16	NIOZ	Paises Bajos	3.481	7.222	79,98	76,99	17,00	8,70	5,00		INDAR	ELÉC	1600 kW	140	12
1	Buques		TOTAL.....	3.481	7.222											

ASTILLERO BLASCAR-A GRAÑA SL

Nº de Const.	TIPO OCDE	ARMADOR	PAIS	GT	CGT	Ett	Epp	M	P	C	Cap (m3)	MOTOR marca	PROPULSOR tipo	POTENCIA	Rpm	Vp
C-038	16	MARITIME GLOBAL SERVICES	España	176	1.135	23,90	22,40	9,60	3,30	2,60				1x1600 BHP	1.800	10
1	Buques		TOTAL.....	176	1.135											



MINISTERIO
DE INDUSTRIA
Y TURISMO

SECRETARÍA DE ESTADO DE INDUSTRIA

4.- ACTIVIDAD POR C.C.A.A.

Primer trimestre 2026

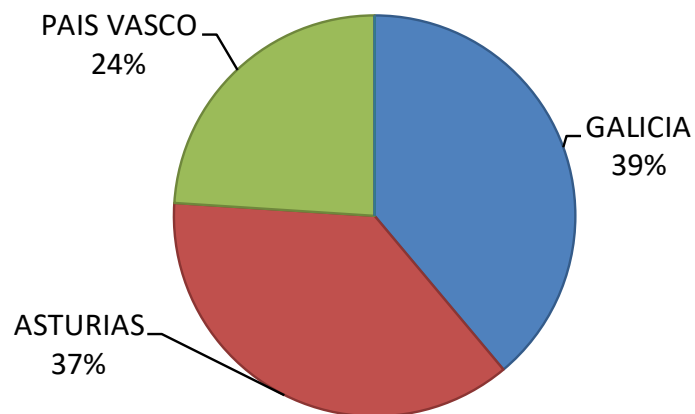


4.1. NUEVOS CONTRATOS Y CARTERA DE PEDIDOS:

Primer Trimestre 2026

C.C.A.A.	Nuevos Contratos					Cartera de Pedidos a 31/03/2026				
	Nº	GT	CGT	%GT	%CGT	Nº	GT	CGT	%GT	%CGT
GALICIA	3	270	2.216	3%	10%	27	53.949	131.764	34%	39%
ASTURIAS	2	962	4.234	10%	18%	27	60.340	125.695	38%	37%
PAIS VASCO	2	8.690	16.583	88%	72%	10	44.322	81.189	28%	24%
R. MURCIA										
ANDALUCÍA	0	0	0	0%	0%	0	0	0	0%	0%
TOTAL SECTOR	7	9.922	23.033	100%	100%	64	158.611	338.648	100%	100%

CARTERA DE PEDIDOS %CGT



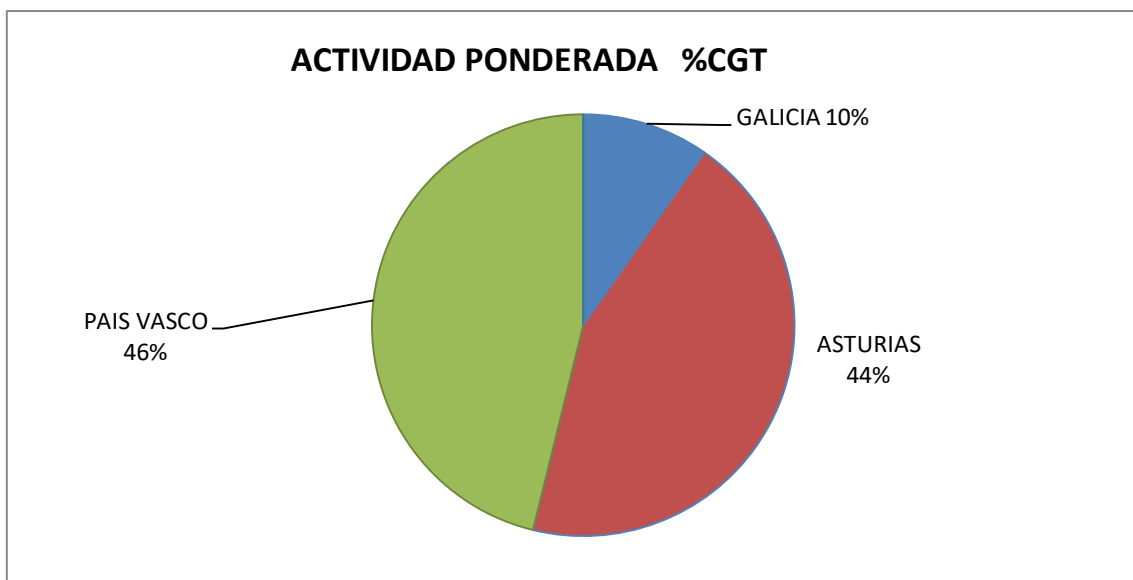


4.2. ACTIVIDAD PONDERADA.

Primer Trimestre 2026

C.C.A.A.	Puestas de Quilla			Botaduras			Entregas (Pruebas Oficiales)			Indice de Actividad Ponderada			
	Nº	GT	CGT	Nº	GT	CGT	Nº	GT	CGT	GT	CGT	%GT	%CGT
GALICIA	0	0	0	0	0	0	2	3.657	8.357	914	2.089	11%	10%
ASTURIAS	5	3.070	12.828	4	1.765	7.559	5	2.095	9.945	2.174	9.473	27%	44%
PAIS VASCO	1	4.729	8.732	2	7.757	15.470	0	0	0	5.061	9.918	62%	46%
R. MURCIA													
ANDALUCÍA	0	0	0	0	0	0	0	0	0	0	0	0%	0%
TOTAL SECTOR	6	7.799	21.560	6	9.522	23.029	7	5.752	18.302	8.149	21.480	100%	100%

NOTA: Actividad ponderada = (Q+2B+E)/4





ANEXO

SISTEMA DE CÁLCULO DE CGT ADOPTADO POR LA OCDE

(A partir de 1 de Enero de 2007)

$$CGT = A \times (GT)^B$$

N	Tipo de Buque	A	B
1 y 2	Petroleros de doble casco	48	0,57
3	Transportes de productos químicos	84	0,55
4	Graneleros	29	0,61
5	Transportes combinados	33	0,62
6	Cargueros generales	27	0,64
7	Frigoríficos	27	0,68
8	Portacontenedores	19	0,68
9	Ro - Ro	32	0,63
10	Transportes de automóviles	15	0,70
11	Transportes de L P G	62	0,57
12	Transportes de L N G	32	0,68
13	Ferries	20	0,71
14	Transportes de pasajeros	49	0,67
15	Buques de pesca	24	0,71
16	Otros buques	46	0,62